

네이버 인증서 사용 설명서

01 안내사항

02 인증서 이용 방법

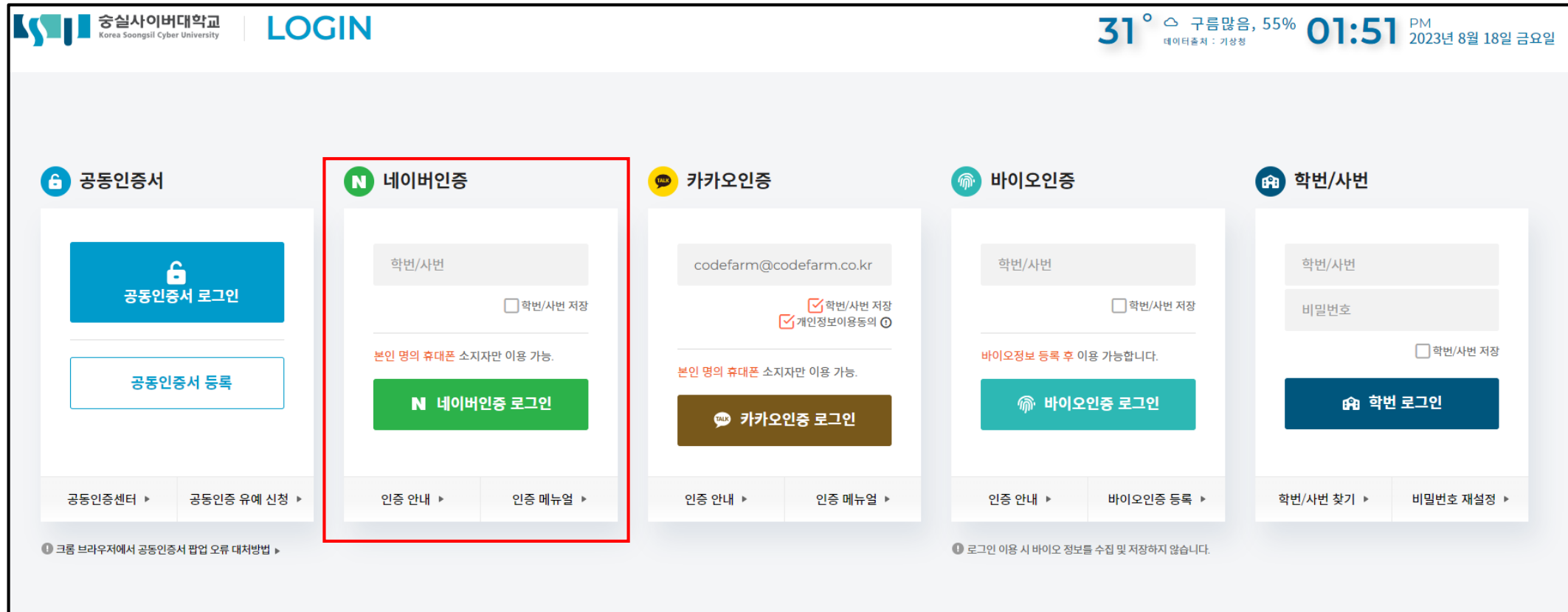
03 인증서 삭제

01 안내사항

1. 네이버 인증서는 공동인증서와 동일한 효력을 가진 인증서로 우리학교의 모든 기능을 이용할 수 있는 로그인 방식입니다.
2. '네이버' 앱으로 간편하게 네이버 인증서를 발급할 수 있습니다.
3. 승실사이버대학교에 등록된 학생 정보와 같은 휴대폰 정보로만 이용 가능합니다.

02 인증서 이용 방법

1. PC에서 송실사이버대학교 네이버인증 로그인



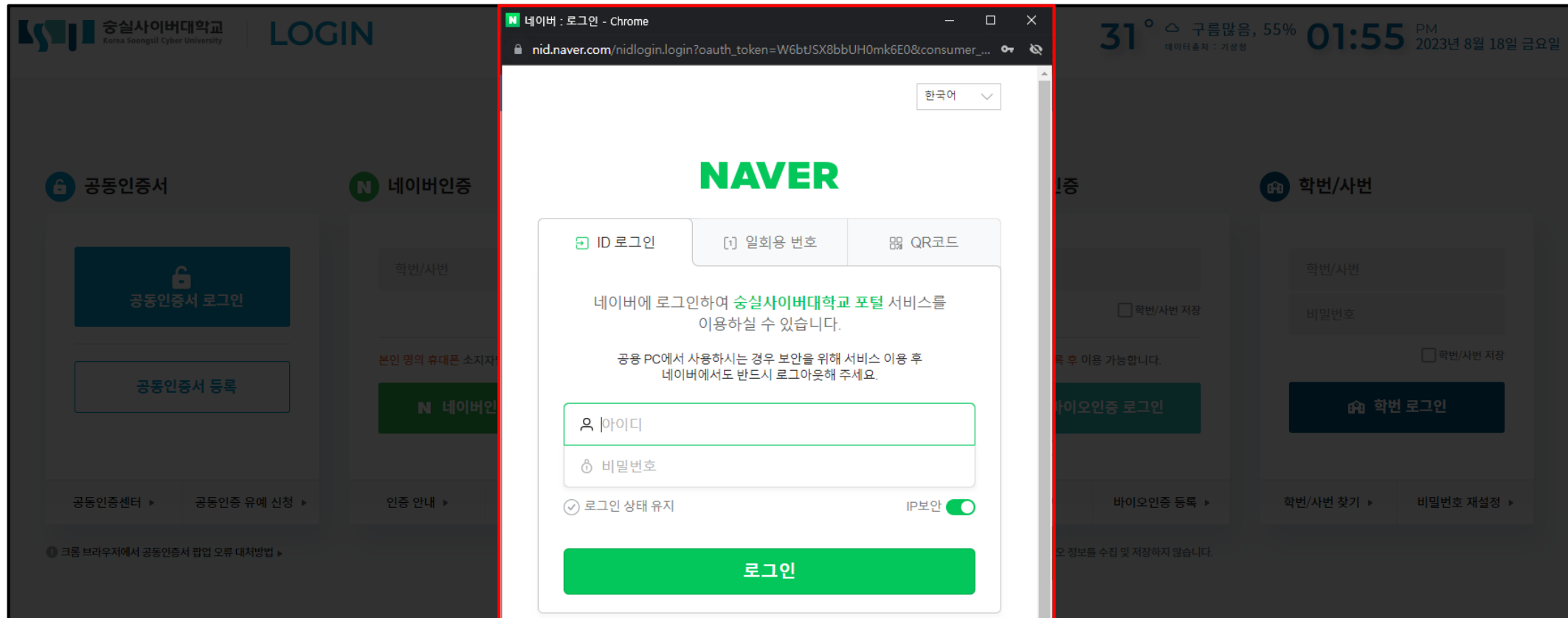
The screenshot shows the login page of Korea Soongsil Cyber University. At the top left is the university logo and 'LOGIN' text. At the top right, there is a weather widget showing 31°C, 55% cloudiness, and the time 01:51 PM on August 18, 2023. Below the header are five authentication options:

- 공동인증서** (Public Certificate): Includes buttons for '공동인증서 로그인' and '공동인증서 등록'.
- 네이버인증** (Naver Login): This option is highlighted with a red border. It features a '학번/사번' input field, a '학번/사번 저장' checkbox, and a green 'N 네이버인증 로그인' button. Below the button, it says '본인 명의 휴대폰 소지자만 이용 가능.' (Only users with their own mobile phone can use this).
- 카카오인증** (Kakao Login): Shows an email input field with 'codefarm@codefarm.co.kr', checkboxes for '학번/사번 저장' and '개인정보이용동의' (checked), and a brown '카카오인증 로그인' button.
- 바이오인증** (Biometric Login): Includes a '학번/사번' input field, a '학번/사번 저장' checkbox, and a teal '바이오인증 로그인' button.
- 학번/사번** (ID/Password): Includes '학번/사번' and '비밀번호' input fields, a '학번/사번 저장' checkbox, and a dark blue '학번 로그인' button.

At the bottom of each authentication card are links for '인증 안내' and '인증 메뉴얼'. At the bottom left, there is a note: '크롬 브라우저에서 공동인증서 팝업 오류 대처방법'. At the bottom right, there is a note: '로그인 이용 시 바이오 정보를 수집 및 저장하지 않습니다.'

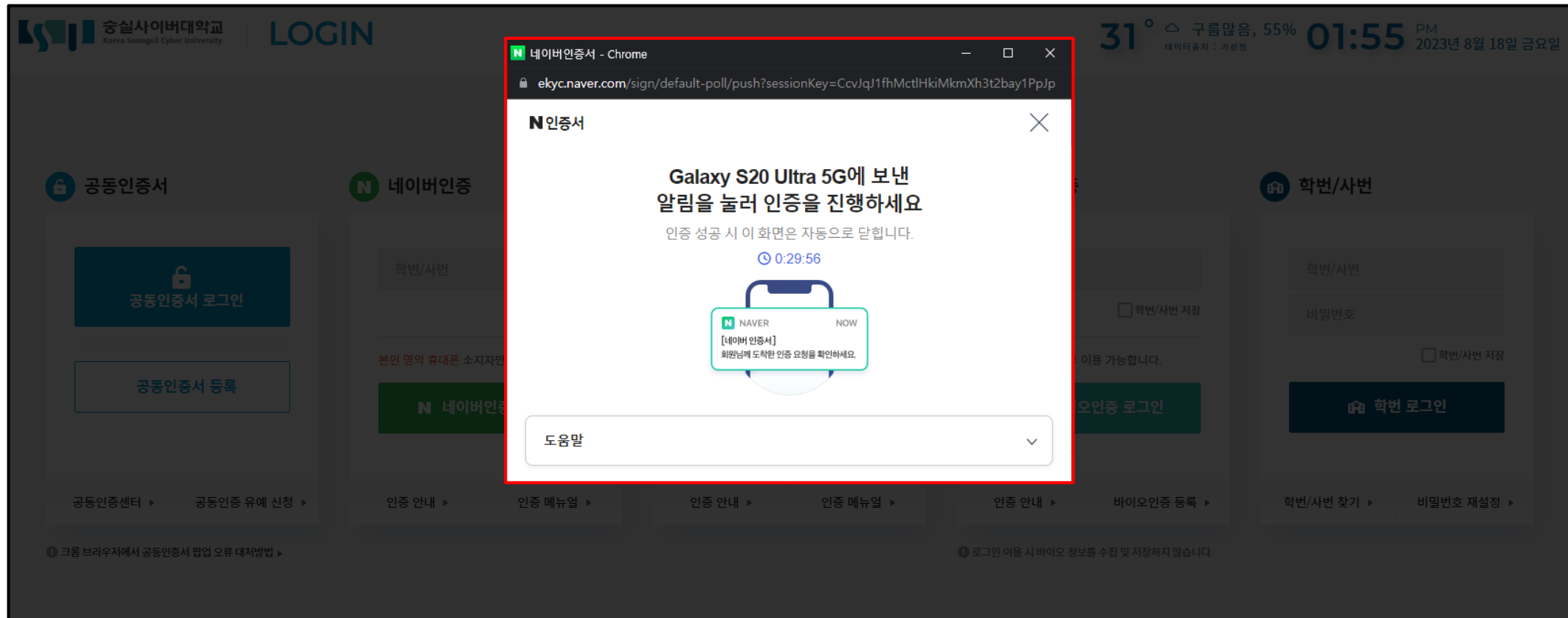
02 인증서 이용 방법

2. 네이버 로그인



02 인증서 이용 방법

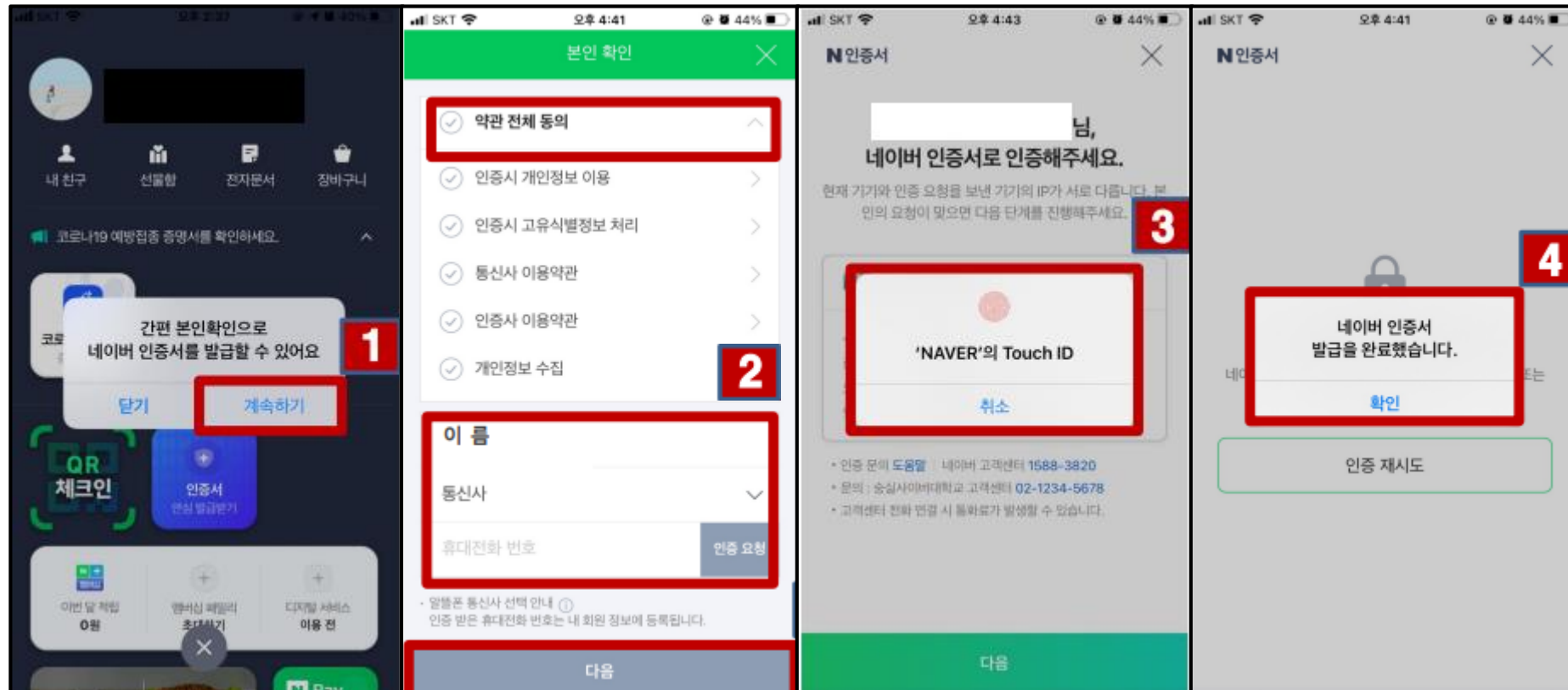
3. 모바일 인증 요청 확인 및 진행



The screenshot displays a web browser window titled '네이버인증서 - Chrome' with the URL 'ekyc.naver.com/sign/default-poll/push?sessionKey=CcvJq1fhMctIHkiMkmXh3t2bay1PpJp'. The main content of the browser window is a mobile notification interface for Naver authentication. The notification header is 'N인증서' and the main text says 'Galaxy S20 Ultra 5G에 보낸 알림을 눌러 인증을 진행하세요'. Below this, it states '인증 성공 시 이 화면은 자동으로 닫힙니다.' and shows a timer '0:29:56'. A central graphic shows a smartphone with a notification bubble that says 'NAVER NOW [네이버인증서] 회원님께 도착한 인증 요청을 확인하세요.' At the bottom of the notification is a '도움말' button. The background of the screenshot shows the university's login page with options for '공동인증서' and '네이버인증'.

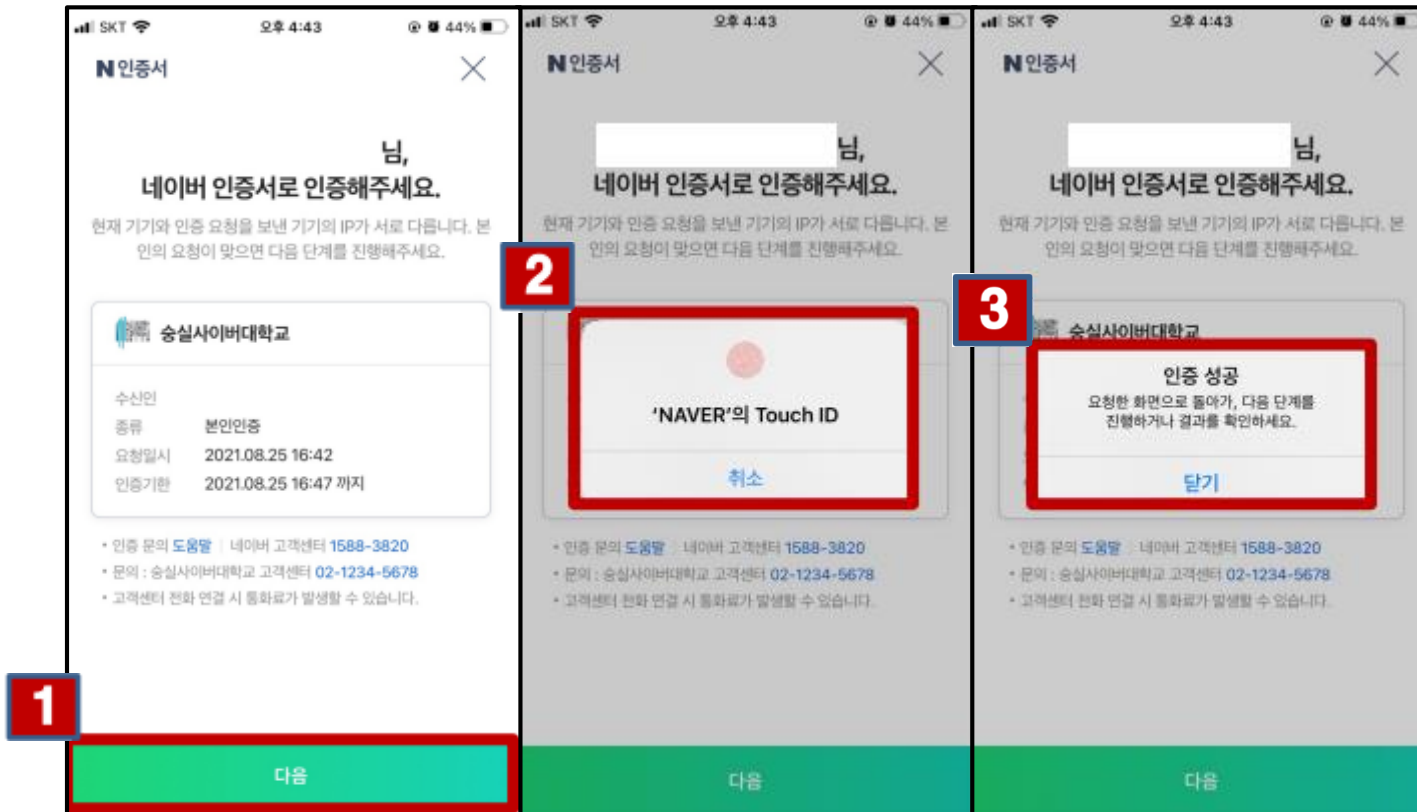
02 인증서 이용 방법

4. 모바일에서 네이버 인증서 발급 및 본인인증 진행



02 인증서 이용 방법

5. 네이버인증서 인증 완료시 자동 로그인



03 인증서 삭제

1. 네이버 앱을 통해 네이버 인증서 삭제

